

## Gebruik

Onder de kabouter staat een jerrycan van 10 liter limonade.

Hier kan met gemak 1 fles limonadesiroop met water in.

Zet de kabouter op zijn plek en verwijder de kap.

Sluit het snoer aan en sluit de stekker aan op een 220 volt stopcontact.

Plaats de tuinslag met houder aan de zijkant van de boomstronk.

Vul de jerrycan met limonade ( 1 fles limonade siroop met 7-8 liter water.

Doe de slang in de jerrycan in plaats de jerrycan onder de kabouter. Sluit het deurtje

Houd een beker onder de slang en druk op de knop. Door het loslaten van de knop stopt ook de limonade.

Na 6 uur gebruik is het nodig om de kabouter eenmaal door te spoelen met 1 liter warm water.

## Reinigen

Leeg de jerrycan en spoel deze om met warm water.

Vul de jerrycan met 3 liter warm water en spoel dit door de limonade kabouter als de zelfde manier als het gebruik van de limonade kabouter.

Haal de stekker uit het stopcontact.

Maak de buitenkant van de bak en de kabouter schoon met schoon warm water.

## Opruimen

Verwijder het snoer en berg dit op naast de jerrycan.

Maak de slang met houder los en leg dit tussen de voeten van de kabouter.

Plaats de kap weer op de bak en maak de sluitingen vast.

In geval van storing of defecten bel ons meteen op nr:

**06 11 00-86 97**

**Meer & op Maat**  
Nieuwe Weg 8,  
8463VG Rotsterhaule


Telefoon: +31 (6) 11 00 86 97  
[www.meerenopmaat.nl](http://www.meerenopmaat.nl)  
[info@meerenopmaat.nl](mailto:info@meerenopmaat.nl)



Plaats de kabouter op een vlakke ondergrond



Verwijder de kap en leg deze aan de kant



Plaats de tuinslag aan de zijkant van de boomstronk en vergrendel deze



Haal de jerrycan en het snoer achter het deurtje vandaan. Spoel de jerrycan om met schoon water




Leeg 1 fles limonade siroop in de jerrycan en vul deze aan met water tot aan de streep




Sluit het snoer aan en plaats de stekker in een 220 volt stopcontact



Hou de beker onder de tuinslang



Druk op de knop om de beker te vullen



Laat de knop los als er genoeg limonade in de beker zit

In geval van storing of defecten bel ons meteen op nr:

06 11 00-86 97

**Meer & op Maat**  
Nieuwe Weg 8,  
8463VG Rotsterhaule

Telefoon: +31 (6) 11 00 86 97  
[www.meerenopmaat.nl](http://www.meerenopmaat.nl)  
[info@meerenopmaat.nl](mailto:info@meerenopmaat.nl)



Spoel de jerrycan goed om en vul deze met ongeveer 3 liter schoon warm water



Spoel het geheel door, vang het spoelwater op met bijv. een 1 1/2 liter fles



Haal de stekker uit het stopcontact en maak de buitenkant van de bak en de kabouter schoon met lauw water



Maak de tuinslagslang los van de boomstronk en plaats deze tussen de voeten van de kabouter



Verwijder het snoer en berg dit op naast de jerrycan



Plaats de kap weer op de bak en maak de sluitingen vast



In geval van storing, controleer of het snoer niet los zit



Controleer de zekering en plaats indien nodig de reserve zekering



Het is niet toegestaan om zelf de limonadekabouter uit elkaar te halen

In geval van storing of defecten bel ons meteen op nr:

06 11 00-86 97

**Meer & op Maat**  
Nieuwe Weg 8,  
8463VG Rotsterhaule

Telefoon: +31 (6) 11 00 86 97  
[www.meerenopmaat.nl](http://www.meerenopmaat.nl)  
[info@meerenopmaat.nl](mailto:info@meerenopmaat.nl)